


TRENDING SCAMS | IN THE PAST WEEK

Issue

no. 11

2 June 2023

Scams to look out for



Phishing Scam involving fake ScamShield app

You come across a deal for a product or service online. To facilitate payment, you are asked to click on a link and download an application from an unknown source. Subsequently, on the pretext of encouraging you to protect yourself against scams, a scammer impersonating a bank staff contacts you and asks you to install the fake ScamShield app via a URL link, and not from the official app stores.

CHECK and ensure that you only download applications from the official application stores and not from any third-party or dubious sites.



Fake Friend Call Scam

You receive a phone call from supposedly your “friend”. You are asked to guess the caller’s name and when you do so, the caller will assume this name. You are then asked to save the friend’s new number. A few days later, this so-called friend will call you to ask for money to help him or her for an emergency, mother is in hospital etc.

CHECK with your friend through other means or call the original number to verify if indeed your friend had called you earlier.



Investment Scam

You are offered an investment with very high returns.

CHECK with official sources, such as the company’s official website, to verify the deal. Do not be enticed by the initial positive gains. Do your own due diligence before you invest large sums of money.



Job Scam

You receive a job offer promising high salary with little effort.

CHECK with official sources, such as the company’s official website, to verify the job offer.



E-commerce / Tour Package Scam*

You come across an attractive tour package online and contact the company staff through a messaging app. After making payment, the tour did not take place and the company staff becomes uncontactable.

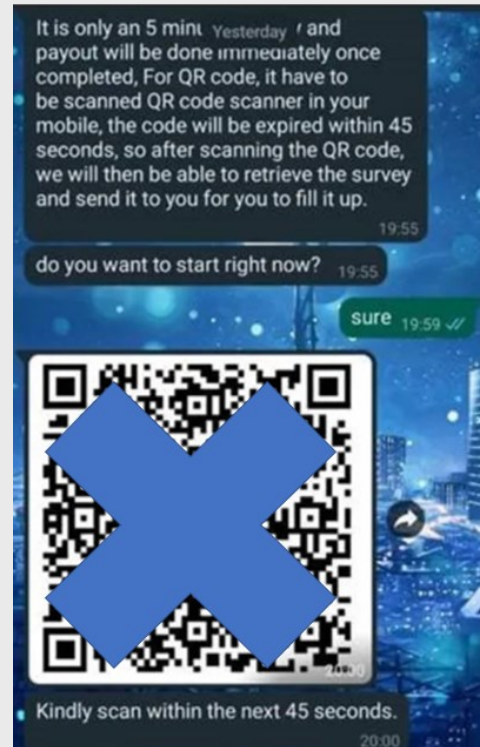
CHECK the company’s official website and online reviews before purchasing any tour packages.

* This scam is new to the top 5 as compared to the previous week.

Emerging Scam Trend

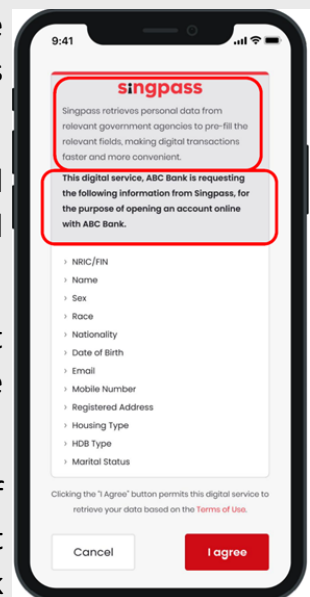
Complete Surveys for Money?

- Scammers would impersonate bank staff or marketing companies to reach out to victims via messaging apps such as WhatsApp, inviting victims to complete surveys. Victims would be promised payments.
- Upon completing surveys, scammers would request victims to scan a Singpass QR code sent to them via the messaging app. Scammers would claim that this is a part of the verification process to enable payment for the completed survey.
- Victims were tricked into authorising the use of Singpass Myinfo data for scammers to open bank accounts under victims' names to commit crimes.
- Victims would only realise something was amiss when they are notified by their banks, or when they receive notifications in their Singpass app inbox that their personal details had been retrieved.



[Screenshot of a Singpass QR Code used by scammers]

- Members of the public should never scan any Singpass QR code sent to them by unknown individuals or from unofficial websites (e.g., brochures, social media apps or digital ads).
- only scan Singpass QR code on the official website of the digital service you wish to access. Singpass will never send QR codes and web links through SMS and messaging apps.
- After scanning a Singpass QR code, always check the consent screen on your Singpass app to verify the digital service you are accessing and the information you are giving consent for.
- Do not respond to requests for your Singpass credentials even if they come with attractive payouts or rewards. If you suspect that your Singpass has been compromised, contact Singpass Helpdesk at 6335 3533 and press "9" for 24-hour scam support.



[Screenshot of what to look out for on a Singpass app]

How to protect yourself

I Can
ACT Against Scams



Remember to Add, Check and Tell (ACT) before making any decisions.

And never respond to urgent requests for information or money.

Always verify such requests with official websites or sources.

**Get the latest advice. Visit www.scamalert.sg
or call the Anti-Scam Helpline at **1800-722-6688**.**

Report scams. Call the Police Hotline at **1800-255-0000** or submit information online at www.police.gov.sg/iwitness. All information will be kept strictly confidential.



Download the free ScamShield app
Detect, block and report scams with the ScamShield app.



A crime prevention initiative by



In collaboration with



**SINGAPORE
POLICE FORCE**
SAFEGUARDING EVERY DAY

诈骗趋势

当心骗局

涉及ScamShield应用程序的钓鱼诈骗



您在网上看到产品或服务的促销。为方便付款，您被要求点击一个链接并从一个未知来源下载一个应用程序。之后，骗子会冒充银行职员与您联系，以鼓励您保护自己免受诈骗为由，要求您通过网站链接安装假的ScamShield应用程序，而并非从官方应用程序商店下载。

检查并确保您只从官方应用程序商店下载应用程序，而不从任何第三方或可疑网站下载应用程序。

假朋友来电



您接到来自“朋友”的电话。来电者在要求您猜他的姓名后会使用您所说的名字。来电者会要求您保存朋友的新电话号码。几天后，这所谓的朋友会拨电给您，以紧急事件或母亲住院等为由要求您提供经济援助。

通过其他沟通管道或原来的电话号码与您的朋友**核实**是否打电话给您。

投资诈骗



您收到了一项回报率非常高的投资机会。

查看官方消息，如公司的官方网站，以核实这笔交易。不要被初期的利润诱惑。在投入大笔资金前，请务必多加查证。

求职诈骗



您收到一份承诺只需付出很少努力就能获得高薪的工作机会。

查看官方消息，如公司的官方网站，以核实该工作机会。

电子商务/旅游配套骗局*



您在网上看到一个具吸引力的旅游配套并通过通讯应用程序与公司职员联系。付款后，旅游团不但没出发，公司职员也失联了。

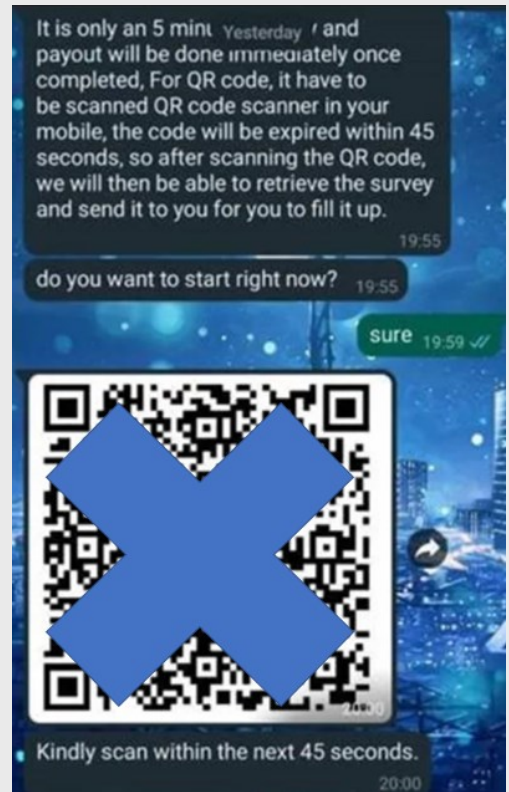
查看公司的官方网站并在购买任何旅游配套前，先查看网上评论。

*本周新加入前五名的诈骗手法。

⚠️ 新兴诈骗趋势

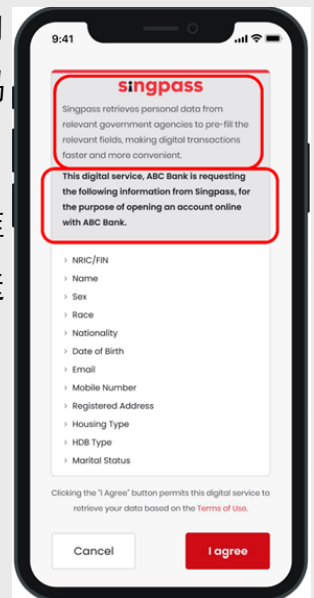
做问卷，得报酬？

- 骗子会冒充银行职员或营销公司通过如WhatsApp的即时通讯应用程序联系受害者，邀请他们完成问卷调查，并答应支付报酬。
- 完成问卷调查后，骗子会要求受害者扫描通过通讯应用程序发送的Singpass二维码。骗子会称这是付问卷调查报酬的核实过程之一。
- 受害者被诱使授权骗子使用Singpass Myinfo资料。骗子便以受害者名义开设银行账户进行犯罪活动。
- 受害者往往是在接到银行通知或在Singpass应用程序收件箱接到已提取个人资料通知时才发现事有蹊跷。



[骗子使用的Singpass二维码截图]

- 公众切勿扫描任何由身份不明人士或非官方网站发送的Singpass二维码(例如：传单、社交媒体应用程序或数码广告)。
- 只扫描您要使用的数码服务官方网站上的Singpass二维码。Singpass绝对不会通过手机短信和通讯应用程序发送二维码和网络链接。
- 扫描Singpass二维码后，请时刻检查您的Singpass应用程序上的同意屏幕，以确认您正在使用的数码服务和您所同意透露的信息。
- 不要被对方口中具吸引力的报酬或奖励诱使。请不要回应这类要求。如果您怀疑您的Singpass被盗取，请拨打6335 3533与Singpass联系，并选择“9”号寻求24小时诈骗支援。



[Singpass应用程序同意屏幕上须注意事项的截图]

⚠️ 如何保护自己

I Can
ACT Against Scams



在做任何决定前，请谨记下载、查看和告知(ACT)。

千万别回复紧急的信息或金钱要求。

时刻与官方网站或可靠的管道核实此类请求。

上网 www.scamalert.sg 或拨打反诈骗热线 1800-722-6688，获取最新的防范骗案信息。

通报诈骗。拨打警方热线 1800-255-0000 或上网 www.police.gov.sg/iwitness 向警方提供诈骗线索。所有资料都将保密。



下载免费的防诈骗应用ScamShield
使用ScamShield应用以侦测，阻止及通报诈骗。



防范罪案咨询由



以及




**SINGAPORE
POLICE FORCE**
SAFEGUARDING EVERY DAY

协力带给您

SEPANJANG MINGGU LEPAS

Penipuan yang harus diawasi

Penipuan pancingan data yang membabitkan aplikasi ScamShield palsu



Anda ternampak satu tawaran untuk sebuah produk atau khidmat dalam talian.

Untuk memudahkan pembayaran, anda diminta supaya mengklik satu pautan dan memuat turun satu aplikasi daripada sumber yang tidak diketahui.

Selepas itu, seorang penipu yang menyamar dirinya sebagai seorang kakitangan bank, akan menghubungi anda dengan alasan bahawa dia ingin menggalakkan anda melindungi diri anda daripada penipuan. Dia akan meminta anda memasang aplikasi ScamShield palsu melalui satu pautan URL, dan bukan daripada gedung aplikasi rasmi.

PERIKSA dan pastikan yang anda hanya memuat turun aplikasi daripada gedung aplikasi rasmi dan bukan daripada sebarang laman web pihak ketiga atau yang meragukan.

Penipuan Panggilan Kawan Palsu



Anda menerima satu panggilan telefon daripada kononnya seorang "kawan". Anda diminta supaya meneka nama si pemanggil dan apabila anda berbuat demikian, pemanggil akan menggunakan nama yang anda teka tersebut. Anda kemudian diminta supaya menyimpan nombor baru si pemanggil tadi. Beberapa hari kemudian, pemanggil yang kononnya kawan anda ini akan menghubungi anda untuk meminta wang bagi menolongnya untuk suatu kecemasan, atau emaknya yang berada di hospital, dan sebagainya.

PERIKSA dengan kawan anda melalui cara lain atau telefon nombor asalnya untuk memastikan dia benar-benar telah menelefon anda tadi.

Penipuan Pelaburan



Anda ditawarkan satu pelaburan dengan pulangan yang sangat tinggi.

PERIKSA dengan sumber-sumber rasmi, seperti laman web rasmi syarikat tersebut, untuk memastikan kesahihan tawaran tersebut. Jangan tertarik dengan keuntungan awal yang positif. Lakukan pemeriksaan yang teliti dan wajar sebelum anda melaburkan wang dengan jumlah yang besar.

Penipuan Pekerjaan



Anda menerima satu tawaran pekerjaan yang menjanjikan gaji yang lumayan dengan usaha yang sedikit.

PERIKSA dengan sumber-sumber rasmi, seperti laman web rasmi syarikat tersebut, untuk memastikan kesahihan tawaran pekerjaan tersebut.

E-Dagang / Penipuan Pakej Pelancongan *



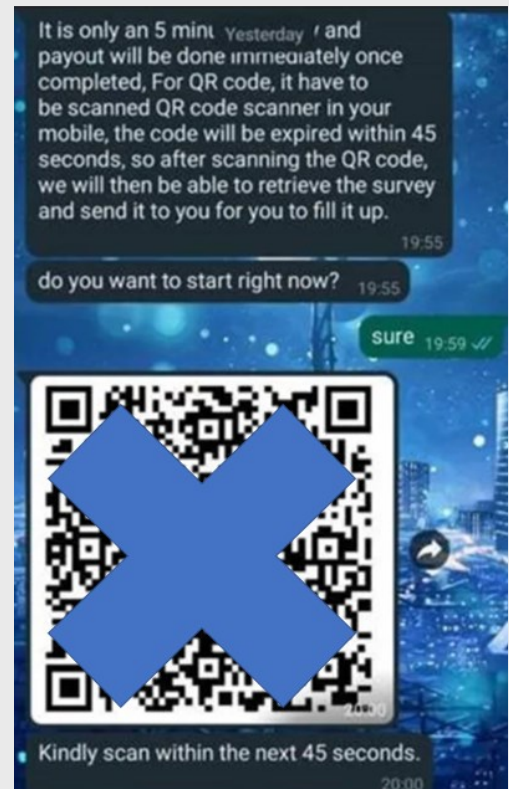
Anda ternampak satu pakej pelancongan yang menarik dalam talian dan menghubungi kakitangan syarikat itu menerusi satu aplikasi pesanan. Selepas membuat pembayaran, lawatan pelancongan itu tidak berlaku dan kakitangan syarikat tidak dapat dihubungi.

PERIKSA laman web rasmi syarikat dan ulasan dalam talian sebelum membeli sebarang pakej pelancongan.

Trend Penipuan yang Baru Muncul

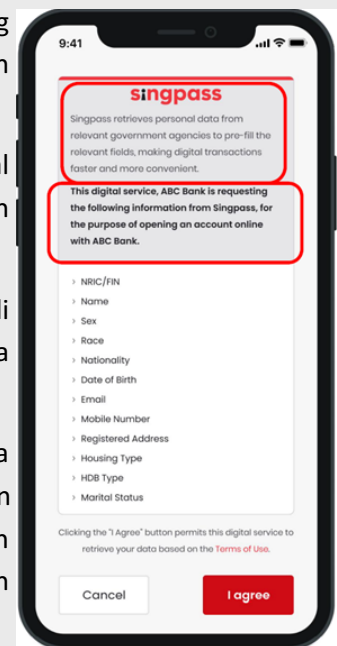
Lengkapkan tinjauan untuk dapatkan wang?

- Penipu akan menyamar sebagai kakitangan bank atau syarikat pemasaran untuk menghubungi mangsa melalui aplikasi pesanan seperti WhatsApp, dan menjemput mangsa untuk melengkapkan tinjauan. Mangsa akan dijanjikan bayaran.
- Setelah selesai melengkapkan tinjauan, penipu akan meminta mangsa mengimbas kod QR Singpass yang dihantar kepada mereka melalui aplikasi pesanan tersebut. Penipu akan mendakwa bahawa ini adalah sebahagian daripada proses pengesahan untuk membolehkan pembayaran bagi tinjauan yang telah dilengkapkan dilaksanakan.
- Mangsa diperdaya untuk memberikan kuasa kepada penipu atas penggunaan data Singpass Myinfo bagi membolehkan penipu membuka akaun bank di bawah nama mangsa untuk melakukan jenayah.
- Mangsa hanya akan menyedari ada sesuatu yang tidak kena apabila mereka dimaklumkan oleh bank mereka, atau apabila mereka menerima pemberitahuan dalam peti masuk (inbox) aplikasi Singpass mereka bahawa butiran peribadi mereka sudah diambil.



[Tangkap layar Kod QR Singpass yang digunakan oleh penipu]

- Orang ramai tidak boleh mengimbas sebarang kod QR Singpass yang dihantar kepada mereka oleh individu yang tidak dikenali atau dari laman web tidak rasmi (contohnya, risalah, aplikasi media sosial atau iklan digital).
- Hanya imbas kod QR Singpass di laman web rasmi perkhidmatan digital yang ingin anda akses. Singpass tidak akan menghantar kod QR dan pautan web melalui SMS dan aplikasi pesanan.
- Setelah mengimbas kod QR Singpass, selalu periksa skrin persetujuan di aplikasi Singpass anda untuk mengesahkan perkhidmatan digital yang anda akses dan maklumat yang anda berikan untuk persetujuan itu.
- Jangan membalas sebarang permintaan untuk butiran Singpass anda walaupun permintaan-permintaan tersebut datang dengan pembayaran atau ganjaran yang menarik. Jika anda mengesyaki Singpass anda telah terjejas, hubungi Meja Bantuan (Helpdesk) Singpass di 6335 3533 dan tekan "9" untuk sokongan penipuan 24 jam.



[Tangkap layar untuk perkara yang perlu diperhatikan pada skrin persetujuan aplikasi Singpass]

Bagaimana melindungi diri anda

I Can
ACT Against Scams



Ingatlah untuk **Masukkan (Add)**, **Periksa (Check)** dan **Beritahu (Tell)** atau ACT sebelum membuat sebarang keputusan.

Dan jangan membalas sebarang permintaan mendesak untuk maklumat atau wang.

Pastikan selalu kesahihan permintaan-permintaan tersebut daripada laman-laman web atau sumber-sumber rasmi.

Dapatkan nasihat terkini. Lawati www.scamalert.sg atau hubungi Talian Bantuan Anti-Penipuan di **1800-722-6688**.

Adukan penipuan. Panggil Talian Hotline Polis di **1800-255-0000** atau hantar-kan maklumat dalam talian di www.police.gov.sg/iwitness. Semua maklumat akan dirahsiakan sama sekali.



Muat turun aplikasi percuma yang dipanggil ScamShield Kesan, sekat dan adu penipuan dengan aplikasi ScamShield.



Sebuah inisiatif pencegahan jenayah oleh



Dengan kerjasama



**SINGAPORE
POLICE FORCE**
SAFEGUARDING EVERY DAY

முன்னணி மோசடிகள்

எச்சரிக்கையாக இருக்க வேண்டிய மோசடிகள்



போலி ஸ்கேம்ஷீல்ட் செயலி சம்பந்தப்பட்ட தகவல் திருட்டு மோசடி

இணையத்தில் ஒரு பொருள் அல்லது சேவைக்கான ஒப்பந்தத்தை நீங்கள் காண்கிறீர்கள். கட்டணம் செலுத்துவதற்காக, நீங்கள் ஒரு இணைப்பைக் கிளிக் செய்து, ஒரு செயலியைப் பதிவிறக்கம் செய்யும்படி கேட்டுக்கொள்ளப்படுகிறீர்கள். அதனைத் தொடர்ந்து, மோசடிகளிலிருந்து உங்களைப் பாதுகாத்துக்கொள்ள உங்களை ஊக்குவிக்கும் சாக்கில், வங்கி ஊழியரைப் போல் ஆள்மாறாட்டம் செய்யும் மோசடிக்காரர் உங்களைத் தொடர்புகொள்கிறார். அதிகாரப்பூர்வ செயலி விநியோக நிறுவனங்களுக்குப் பதிலாக, ஒரு இணையப்பக்க முகவரி வழியாக போலி ஸ்கேம்ஷீல்ட் செயலியை நிறுவுமாறு அவர் உங்களைக் கேட்டுக்கொள்கிறார்.

அதிகாரப்பூர்வ செயலி விநியோக நிறுவனங்களிலிருந்து மட்டுமே செயலிகளை பதிவிறக்கம் செய்கிறீர்களா என்றும், எந்த மூன்றாம் தரப்பு அல்லது சந்தேகத்திற்குரிய தளங்களிலிருந்தும் அல்ல என்பதை சரிபார்த்து உறுதி செய்யுங்கள் .



போலி நண்பர் அழைப்பு மோசடி

உங்களுக்கு ஒரு "நண்பரிடமிருந்து" தொலைபேசி அழைப்பு வருகிறது. அழைப்பவரின் பெயரை யூகிக்க நீங்கள் கேட்கப்படுகிறீர்கள். அவ்வாறு நீங்கள் செய்யும்போது, அழைப்பவர் நீங்கள் குறிப்பிட்ட பெயரை ஏற்றுக்கொள்வார். பின்னர் அவர்களின் புதிய எண்ணைத் தொலைபேசியில் பதிவு செய்துக்கொள்ளும்படி கேட்டுக்கொள்ளப்படுகிறீர்கள். சில நாட்களுக்குப் பிறகு, உங்கள் நண்பர் என்று தன்னை அறிமுகப்படுத்திக் கொண்ட இந்த நபர், அவசர நிலைமைக்கு அவருக்கு உதவ பணம் கேட்டு உங்களை அழைப்பார். ஒரு உதாரணத்திற்கு, அவரது தாயார் மருத்துவமனையில் இருக்கிறார் என்று கூறலாம்.

உங்கள் நண்பர் உங்களை சற்றுமுன் அழைத்திருந்தார்களா என்பதை மற்ற வழிகள் மூலமாகவோ அல்லது அவர்களின் அசல் எண்ணிலோ தொடர்புக்கொண்டு சரிபார்க்கவும்.



முதலீடு மோசடி

மிக உயர்ந்த வருவாய்யைக் கொண்ட ஒரு முதலீடு உங்களுக்கு வழங்கப்படுகிறது.

ஒப்பந்தத்தை சரிபார்க்க, நிறுவனத்தின் அதிகாரப்பூர்வ இணையத்தளம் போன்ற அதிகாரப்பூர்வ ஆதாரங்களுடன் சரிபார்க்கவும். ஆரம்ப ஆதாயங்களைக் கண்டு கவர்ந்துவிடாதீர்கள். நீங்கள் ஒரு பெரியத் தொகையை முதலீடு செய்வதற்கு முன்பு உங்கள் சொந்த சோதனைகளை மேற்கொள்ளுங்கள்.



வேலை மோசடி

நீங்கள் சிறிதும் முயற்சி செய்யாமல், அதிக சம்பளம் வழங்குவதாக உறுதியளிக்கும் ஒரு வேலை வாய்ப்பைப் பெறுகிறீர்கள்.

வேலை வாய்ப்பை சரிபார்க்க, நிறுவனத்தின் அதிகாரப்பூர்வ இணையத்தளம் போன்ற அதிகாரப்பூர்வ ஆதாரங்களுடன் சரிபார்க்கவும்.



இணைய வர்த்தகம் / சுற்றுப்பயணத் தொகுப்பு மோசடி *

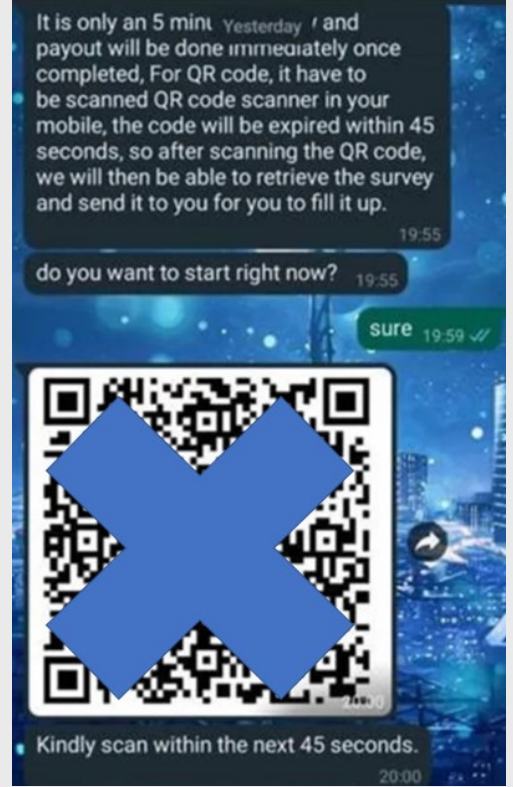
நீங்கள் இணையத்தில் ஒரு கவர்ச்சிகரமான சுற்றுப்பயணத் தொகுப்பைப் பார்க்கிறீர்கள். பிறகு, செய்தி அனுப்பும் செயலி மூலம் நிறுவன ஊழியர்களைத் தொடர்பு கொள்கிறீர்கள். பணம் செலுத்திய பிறகு, சுற்றுப்பயணம் நடைபெறவில்லை. நிறுவன ஊழியர்களையும் தொடர்பு கொள்ள முடியவில்லை.

எந்தவொரு சுற்றுப்பயண தொகுப்புகளையும் வாங்குவதற்கு முன்பு நிறுவனத்தின் அதிகாரப்பூர்வ இணையத்தளம் மற்றும் இணையதள மதிப்பாய்வுகளை சரிபார்க்கவும்.

! வளர்ந்து வரும் மோசடிப் போக்கு

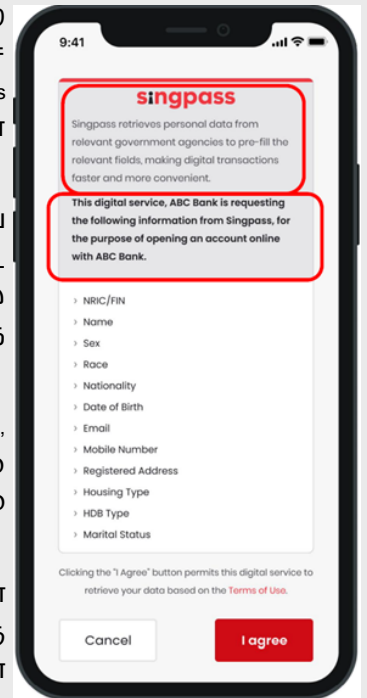
பணம் பெற கருத்தாய்வுகளை செய்ய வேண்டுமா?

- வாட்ஸ்ஆப் போன்ற செய்தி அனுப்பும் செயலிகள் மூலம் வங்கி ஊழியர்கள் அல்லது நிறுவனங்கள் போல ஆள்மாறாட்டம் செய்து கருத்தாய்வுகளை செய்ய பாதிக்கப்பட்டவர்களை அழைப்பார்கள். பாதிக்கப்பட்டவர்களுக்கு பணம் வழங்கப்படும் என்றும் உறுதியளிக்கப்படும்.
- கருத்தாய்வுகளை செய்தவுடன், செய்தி அனுப்பும் செயலி மூலம் அனுப்பப்பட்ட Singpass விரைவுத் தகவல் (QR) குறியீட்டை ஸ்கேன் செய்யும்படி மோசடிக்காரர்கள் பாதிக்கப்பட்டவர்களிடம் கேட்பார்கள். நிறைவுசெய்யப்பட்ட கருத்தாய்விற்குப் பணம் செலுத்த, சரிபார்ப்பு நடைமுறையின் ஒரு பகுதி இது என்று மோசடிக்காரர்கள் கூறுவார்கள்.
- குற்றச்செயல்களில் ஈடுபடுவதற்காக பாதிக்கப்பட்டவர்களின் பெயர்களில் வங்கிக் கணக்குகள் திறப்பதற்கு மோசடிக்காரர்களுக்கு Singpass MyInfo தரவுகளைப் பயன்படுத்தும் ஒப்புதலை அளிக்க பாதிக்கப்பட்டவர்கள் ஏமாற்றப்பட்டனர்.
- பாதிக்கப்பட்டவர்கள் தங்கள் வங்கிகளால் தொடர்புக்கொள்ளப்படும்போது அல்லது தங்கள் Singpass செயலி இன்பாக்ஸில் தங்கள் தனிப்பட்ட விவரங்கள் மீட்டுக்கொள்ளப்பட்டதாக அறிவிப்புகள் பெறும்போது மட்டுமே ஏதோ தவறு நடந்திருப்பதை உணர்வார்கள்.



[மோசடிக்காரர்கள் பயன்படுத்தும் Singpass விரைவுத் தகவல் (QR) குறியீட்டின் ஸ்கீர்ஷாட்]

- தெரியாத நபர்கள் அல்லது அதிகாரபூர்வமற்ற இணையத்தளங்களிலிருந்து (எ. கா., சிற்றேடுகள், சமூக ஊடகச் செயலிகள் அல்லது மின்னிலக்க விளம்பரங்கள்) அனுப்பப்படும் Singpass விரைவுத் தகவல் (QR) குறியீட்டை பொதுமக்கள் ஸ்கேன் செய்யக்கூடாது.
- நீங்கள் அணுக விரும்பும் மின்னிலக்கச் சேவையின் அதிகாரபூர்வ இணையத்தளத்தின் Singpass விரைவுத் தகவல் (QR) குறியீட்டை மட்டுமே ஸ்கேன் செய்யவும். குறுஞ்செய்தி மற்றும் செய்தி அனுப்பும் செயலிகள் மூலம் விரைவுத் தகவல் (QR) குறியீடுகளையும் இணையத் தொடர்புகளையும் Singpass ஒருபோதும் அனுப்பாது.
- Singpass விரைவுத் தகவல் (QR) குறியீட்டை ஸ்கேன் செய்த பிறகு, நீங்கள் அணுகும் மின்னிலக்க சேவையையும் நீங்கள் ஒப்புதல் அளிக்கும் தகவல்களையும் சரிபார்க்க, உங்கள் Singpass செயலியில் உள்ள ஒப்புதல் திரையை எப்போதும் சரிபார்க்கவும்.
- கவர்ச்சிகரமான வழங்குதொகைகள் அல்லது வெகுமதிகளுடன் வந்தாலும் உங்கள் Singpass விவரங்களுக்கான கோரிக்கைகளுக்கு பதிலளிக்க வேண்டாம். உங்கள் Singpass பாதிக்கப்பட்டிருப்பதாக நீங்கள் சந்தேகித்தால், 6335 3533 என்ற எண்ணில் Singpass உதவி எண்ணைத் தொடர்பு கொள்ளவும், 24 மணி நேர மோசடி ஆதரவுக்கு "9" ஐ அழுத்தவும்.



[Singpass செயலியின் ஒப்புதல் திரையில் என்ன பார்க்க வேண்டும் என்பதைப் பற்றிய ஸ்கீர்ஷாட்]

 எப்படி உங்களைப் பாதுகாத்துக்கொள்வது

I Can
ACT Against Scams



எந்தவொரு முடிவையும் எடுப்பதற்கு முன்பு சேர்க்க, சரிபார்க்க மற்றும் சொல்ல (ACT) நினைவில் கொள்ளுங்கள்.

தகவல் அல்லது பணத்திற்கான அவசர கோரிக்கைகளுக்கு ஒருபோதும் பதிலளிக்காதீர்கள்.

அத்தகைய கோரிக்கைகளை அதிகாரபூர்வ இணையத்தளம் அல்லது ஆதாரங்களுடன் எப்போதும் சரிபார்த்துக்கொள்ளுங்கள்.

ஆக அண்மைய ஆலோசனையைப் பெறுங்கள். www.scamalert.sg

இணையத்தளத்தை நாடுங்கள் அல்லது 1800-722-6688 என்ற மோசடி தடுப்பு உதவி எண்ணை அழையுங்கள்.

மோசடிகளை புகார் செய்யுங்கள். 1800-255-0000 என்ற காவல்துறை நேரடித் தொலைபேசி எண்ணை அழையுங்கள் அல்லது www.police.gov.sg/iwitness என்ற இணையதளத்தில் தகவல்களை சமர்ப்பிக்கலாம். அனைத்து தகவல்களும் ரகசியமாக வைத்திருக்கப்படும்.



ஸ்கேம்ஷீல்ட் செயலியை இலவசமாக பதிவிறக்கம் செய்யுங்கள்.

ஸ்கேம்ஷீல்ட் செயலியைப் பயன்படுத்தி மோசடிகளைக் கண்டறிந்து, தடுத்து, அவற்றைப் பற்றி புகார் செய்யுங்கள்.



ஒரு குற்றத் தடுப்பு முன்முயற்சி



இணைந்து வழங்குபவர்கள்



**SINGAPORE
POLICE FORCE**
SAFEGUARDING EVERY DAY